

Android İşletim Sistemli Dokunmatik Ekranlı IP Telefon



Ürün Kodu	ITR675-0001
Güç Kaynağı	12 V DC / PoE Opsiyonel
Güç Tüketimi	3 W (Bekleme Durumu) 10 W (Yük Durumu)
Ekran	10.1" TFT LCD Ekran , 1024 x 600
İletişim	TCP/IP, SIP, VOIP, RTSP
CPU	Quad-Core 1.3 GHz
İşletim Sistemi	Android
Bellek	512 MB SD Ram 4 GB Flash 32 GB'a kadar Mikro SD Kart
Buton	1 kilit açma butonu, 1 opsiyonel buton
Kamera	CMOS
Ses Kod Çözücü	G.711, G.729
Video Kod Çözücü	H.264
Koruma Tipi	IP 30
Sıcaklık Aralığı	Çalışma (0°C...45°C) Depolama (-10°C...55°C)
Maksimum Nem Oranı	< 80 RH
Materyal	PC + ABS Muhafaza
Renk	Siyah
Boyutlar	303 x 195.5 x 35 mm (W x H x D)

AÇIKLAMA

ITR675-0001, esas olarak dış mekan interkom üniteleri ve iç mekan dokunmatik panelleri arasında etkileşim sağlamak için kullanılan Android işletim sistemine sahip dokunmatik ekranlı bir IP telefon ünitesidir. Ses, görüntülü iletişim ve ayrıca kilit açma ve izleme gibi özellikleri kullanmak amacıyla Interra interkom cihazlarına bağlanabilir. Rezidans sakinlerine uyarı, faydalı bilgi, duyuru, hava tahmini vb. mesajların gönderilmesini kolaylaştırır. Ayrıca dokunmatik ekranlı IP telefon, ziyaretçiler için hem güvenlik hem de kolaylık sağlamak için erişim kontrolünü de yönetebilir.

Ek olarak, otomatik mesaj gönderme ve cevaplama Interra dokunmatik IP telefon ile ayarlanabilmektedir. Her SIP, VOIP özellikli cihaza kolay entegrasyon sağlanabilmesi için ITR675-0001 SIP, VOIP standardı ile uyumludur.

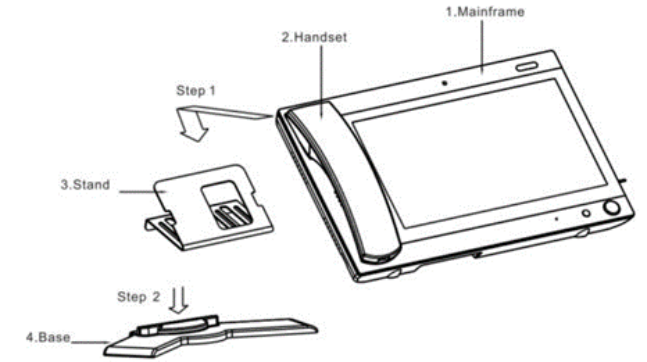
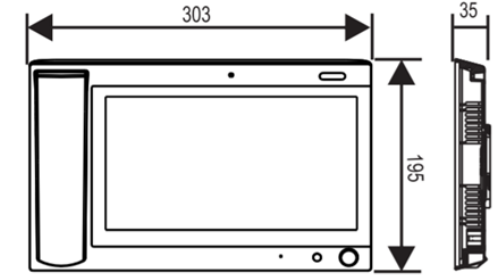
FONKSİYONLAR

ITR675-0001, ağırlıklı olarak güvenlik, resepsiyon vb. yerlerde kullanılan Android işletim sistemine sahip, Dokunmatik Ekranlı bir IP telefondur. Kullanıcılar, ilgili dış interkom ünitesi ve iç dokunmatik paneller arasında etkileşim kurabilirler. ITR675-0001 ürün özellikleri aşağıda açıklanmıştır :

- **VOIP:** Video araması, kamera monitörü, kilit açma, VOIP iletişimini destekleme ve arama kayıtlarını kontrol edebilme.
- **İletişim:** İç mekan dokunmatik panellerle iki yönlü iletişim.
- **Kayıt:** Alarm ve interkom bilgileri kaydedilebilir.
- **İşletim Sistemi:** Android.
- Dış interkom ünitesi kamerası izlenmesi ve kullanıcı arayüzü özelleştirmesi
- RTSP üzerinden 8 kameraya kadar izleme.

KURULUM

Aşağıdaki şekilde dokunmatik ekranlı IP telefonun boyutları gösterilmektedir. Belirtilen tüm boyutlar milimetre cinsinden verilmiştir.



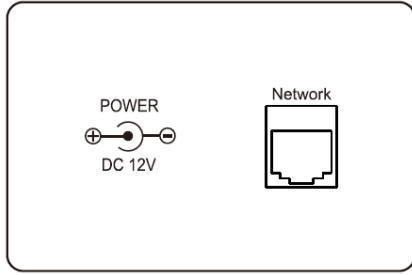
! Eğer montaj duvara yapılacaksa kamera yerden 1450 1550 mm yukarıda olmalıdır. İnsan yüzünün doğru bir şekilde algılanması için kurulumun uygun bir lokasyonda olması tavsiye edilmektedir.

BAĞLANTI ŞEMASI VE ÖZELLİKLERİ

Aşağıdaki alt başlıklar, ITR675-0001 dokunmatik ekranlı IP telefonun ilgili bağlantı parçalarını açıklamaktadır: Sistem Şeması, Güç ve Network.

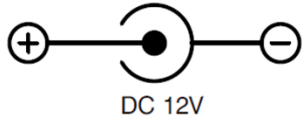
Sistem Diyagramı :

Aşağıdaki şekilde ITR675-0001'in konektörleri gösterilmektedir.



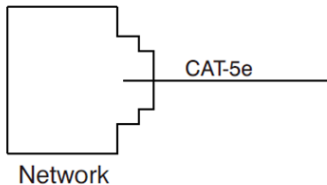
Güç

Dokunmatik ekranlı IP telefon güç girişi arabirimi 12 V güç adaptörüne bağlanır. Aşağıdaki şekilde bağlantı şeması gösterilmektedir.



Network:

Ağ anahtarı ile dış panel, iç mekan monitörü veya diğer ağ ekipmanına bağlanır. POE işlevi ile, dokunmatik ekranlı IP telefona güç sağlamak için POE anahtarı bağlanabilir.



GÜVENLİK TALİMATLARI

Kendinizi ve başkalarını zarar görmekten korumak veya cihazınızın hasar görmesini önlemek için lütfen cihazı kullanmadan önce aşağıdaki bilgileri okuyun.

Cihazın kurulumu aşağıdaki yerlere yapılmamalıdır:

- Cihazı güneş ışığı görecektir bir noktaya veya ısı kaynağının yakınına yerleştirmeyin. Bu, aygıtın renginin solmasına veya deformasyonuna neden olabilir.
- Cihazın düşmesinden kaynaklanabilecek maddi kayıpları veya kişisel yaralanmaları önlemek için cihazı zemini stabil olmayan bir konuma kurmayın.
- Cihazı yüksek sıcaklık ve nemli ortama veya elektrik jeneratörü, transformatör gibi manyetik alana yakın bir yere kurmayın.
- Cihazı elektrikli ısıtıcı gibi ısıtma ürünlerinin yakınına yerleştirmeyin.

Elektrik çarpmasına, yangına ve patlamaya karşı önlemler:

- Hasarlı güç kablosu, fiş veya gevşek priz kullanmayın.
- Güç kablosuna ıslak ellerle dokunmayın veya çekerek güç kablosunu çıkarmayın.
- Güç kablosunu bükmeyin veya zarar vermeyin.
- Cihaza ıslak ellerle dokunmayın.
- Güç kaynağının darbe almasına neden olmayın.
- Güç kaynağını üreticinin onayı olmadan kullanmayın.
- Cihazın içine su gibi sıvıların girmesine izin vermeyin.

Diğer Tavsiyeler:

- Cihazda anormal bir ses, koku veya duman varsa, lütfen hemen güç kablosunu çıkarın ve firma ile iletişime geçin.
- Cihaz uzun süre kullanılmadığında adaptör ve hafıza kartı çıkarılıp kuru bir ortama yerleştirilebilir.

SORUN GİDERME

Başvurmanız için bazı yaygın hatalar ve sorun giderme yöntemleri listelenmiştir. Onarılmayan arıza durumunda ürünü kendi başınıza sökmeyin veya tamir etmeyiniz. Böyle bir durumda lütfen satış sonrası teknik servis departmanı ile iletişime geçiniz.

Cihaz açılmıyor veya otomatik olarak kapanmıyor.



- Güç kaynağının kapalı olup olmadığını kontrol edin ve tekrar açın.

Ekran kararıyor.



- Ekran parlaklığı ve kontrast ayarlarının doğru olup olmadığını kontrol edin.

Görüşme sırasında dokunmatik ekranlı IP telefondan ses gelmiyor.



- IP telefonun sessiz moduna ayarlanıp ayarlanmadığını veya sesin minimuma ayarlanıp ayarlanmadığını kontrol edin.

Dokunmatik ekranlı IP telefon üzerinden dış interkom izlenemiyor



- Sistem diğer kullanıcılar tarafından kullanılıyor.

Multimedya dosyaları düzgün oynatılmıyor



- Sistemin dosya formatını destekleyip desteklemediğini kontrol edin. Ayrıntılar için lütfen multimedya ayarlarına bakın.

Dokunmatik ekran yavaş yanıt veriyor veya hassas değil



- Cihaz üzerindeki her türlü koruyucu filmi dokunmatik ekrandan çıkarın.
- Ekran dokunurken parmaklarınızın kuru ve temiz olduğundan emin olun.
- Herhangi bir geçici yazılım hatasını gidermek için cihazı yeniden başlatın

Cihaz sıcaklığı yüksek



- Yüksek sıcaklık, ekipmanın hizmet ömrünü veya performansını etkilemeyen fakat uzun uzun süreli kullanım sebebiyle doğal olarak oluşan normal bir durumdur.